

Inhaltsverzeichnis

Weißblech/Schwarzblech/Aluminium	72
Gegenstände mit Emailüberzug	73
Zinn	75
Messing- und Kupfergegenstände	76
Gold- und Silbergegenstände	77

Holz

Übersicht	79
Reinigung und Pflege	81
Korbwaren	81
Rohholzgeräte	82
Lackierte Tür mit Rahmen	83
Polierte Möbel	84
Tisch und Stuhl	85

Leder

Übersicht	86
Reinigungs- und Pflegemittel	87
Reinigung und Pflege	88
Glattlederschuhe	90
Raulederschuhe	91

Textile Bodenbeläge und Teppiche

Übersicht	92
Reinigung und Pflege	95
Staubsaugen	96

Besen und Bürsten

Übersicht	98
Reinigung und Pflege	100

Reinigung und Pflege

Küche	
Elektro-Kochteil	102
Gasherd	103
Backofen	104
Mikrowellengerät	105
Kühlschrank	106
Gefriergeräte	108
Kaffeemaschine	110
Toaster	111
Küchenmaschine	112
Geschirrspülmaschine	113

Hausarbeitsraum	
Waschmaschine	115
Wäschetrockner	116
Bügeleisen	117
Bügelmaschine	118

Wohnung	
Polstermöbel	119
Schrank	120
Reinigungsverfahren – Fußböden	121
Fußböden	123
Treppen	125
Heizkörper	126
Blumenfenster	127

Pflanzenpflege




Übersicht	129
Gießen	131
Düngen – Umtopfen	132
Vermehrung	135
Vermehrung – Stecklinge	136
Schädlingsbekämpfung	137
Halbhydrokultur	138
Hydrokultur	139

Blumenstecken	141
-------------------------	-----

Sachwortverzeichnis	143
-------------------------------	-----

Diese 6. Auflage wurde vollständig überarbeitet und erweitert.

Folgende Themenbereiche sind neu aufgenommen worden:

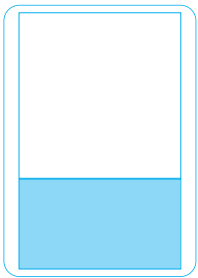
-  Reinigungs- und Pflegemittel: Weitere umweltfreundliche Mittel
-  Regeln: Verhalten bei Unfällen
-  Geschirrspülen: Wissen um die Geschirrspülmaschine

Das Buch zeigt und lehrt das fachgerechte und systematische Arbeiten im Bereich der Hauspflege:

- In Form von Arbeitsplänen werden jeweils nach dem gleichen einheitlichen System die Reinigung und Pflege aller im Haushalt vorkommenden Materialien beschrieben. Diesen Materialarten sind jeweils Übersichten vorangestellt, die Informationen über Eigenschaften und Verwendungen geben.
- Grundkenntnisse und Grundfertigkeiten zu bestimmten Gebieten der Hauspflege werden erarbeitet, wobei besonders das rationelle Arbeiten, die Arbeitsplatzgestaltung, der Umweltschutz und die Unfallverhütung beachtet werden.
- In leicht verständlichen Sätzen folgen die einzelnen Arbeitsschritte mit einer entsprechenden Begründung und ggf. speziellen Hinweisen, die es zu beachten gilt.
- Die beschriebenen Arbeitsabläufe sind für Rechtshänder gedacht. Die Arbeitsweise für Linkshänder ist entgegengesetzt = von links nach rechts – wenn möglich.

Erläuterung der verwendeten Symbole:

= In der Kopfleiste der Arbeitspläne sind jeweils die benötigten Arbeitsmittel und -geräte dargestellt bzw. namentlich erwähnt.



= Vorarbeit – Vorbereiten des Arbeitsplatzes
– Vorbereitungsarbeiten



= Hauptarbeit – Durchführung der Reinigungs- und Pflegearbeiten



= Nacharbeit – Aufräumarbeiten



= Dieses Zeichen verweist auf den unter diesem Kapitel beschriebenen Arbeitsplan – mit Seitenangabe.



= weitergehende Informationen für den Schüler, der mehr wissen möchte

Wir danken Frau Ines Findel für die Unterstützung bei der Neuauflage und wünschen allen beim Umgang mit diesem Buch viel Freude und Erfolg!

Die Autorin