






























Desinfektionsplan

Kosmetik-Studio

	Was	Wann	Wie	Womit	Wer
	Hygienische Händedesinfektion Händeschutz	vor und nach der Behandlung bei sichtbarer Verschmutzung vor der Behandlung	Hände vollständig mit Präparat benetzen (ohne Wasser, Hohlhand gefüllt), 30 Sekunden lang feucht halten und Hände gegeneinander reiben. Entnahme des Desinfektionspräparates aus Direktspender. Danach bei Bedarf Handschuhe anlegen.	desderman® pure gebrauchsfertig 30 Sek.  desmanol® care gebrauchsfertig - 30 Sek.  - Einmalhandschuhe	Fachpersonal
	Händewaschung	bei Arbeitsbeginn vor Pausen nach Arbeitsende	Hände gründlich mit Waschlotion und Wasser waschen, abspülen, mit Einmalhandtüchern trocknen. Gemeinschaftshandtücher dürfen nicht verwendet werden. Entnahme des Waschpräparates aus Direktspender.	sensiva® wash lotion 	Fachpersonal
	Hautantiseptik	vor der Behandlung bei talgdrüsenreicher Haut (z.B. Kopf, vordere u. hintere Schweißrinne)	Hautpartien einsprühen/einreiben und einwirken lassen. Achtung: bei talgdrüsenreicher Haut beträgt die Einwirkzeit 2 Minuten.	kodan® Tinktur forte farblos gebrauchsfertig 1 Min. gebrauchsfertig 2 Min. 	Fachpersonal
	Wundantiseptik	bei Bedarf	Hautareal vollständig benetzen, trocknen lassen oder mit benetztem Tupfer Haut abreiben.	octenisept® Wund-Desinfektion gebrauchsfertig 1-2 Min. 	Fachpersonal
	Grundsatz Medizinprodukte		Laut MPG, MPBetreibV und MPSV gilt grundsätzlich die Aufbereitung gemäß Gebrauchsanleitung des jeweiligen Herstellers.		
	Allgemeine Instrumente	sofort nach Gebrauch	Gemäß Instrumenten- und Desinfektionsmittelhersteller-Angaben einlegen.	gigasept® instru AF  Standzeit der Gebrauchslösung: 7 Tage	Fachpersonal
	Maschinelle Instrumentenaufbereitung	Aufbereitung möglichst unverzüglich nach der Anwendung bei Bedarf	Gemäß Instrumenten- und Desinfektionsmittelhersteller-Angaben einlegen.	Thermodesinfektionsgerät thermosept® X-tra 0,5 %  thermosept® NKZ (Neutralisator) 	Fachpersonal
	Sterilisation	nach der Desinfektion soweit erforderlich	Instrumente in Folienbeutel oder in Kassetten in Sterilisator legen. Nach Herstellerangaben sterilisieren.	Dampfsterilisator (Autoklav) bzw. Heißluftsterilisator mit automatischer Luftumwälzung	Fachpersonal
	Aufbereitung von Wandspendern		Desinfizierende Aufbereitung.		
	Kleine Flächen, Arbeitsflächen, Behandlungsliege-/stuhl	nach jeder Behandlung	Aufbringen der Lösung, auf vollständige Benetzung achten, überschüssige Präparatmenge entfernen.	mikrozyd® AF liquid gebrauchsfertig 1 Min.  Schnelldesinfektion mikrozyd® AF wipes gebrauchsfertig 1 Min. 	Fachpersonal

Desinfektionsplan

Kosmetik-Studio

	Was	Wann	Wie	Womit	Wer
	Waschbecken, Toiletten: Brille, WC-Becken	nach sichtbarer Verschmutzung und nach Beendigung der Sprechsstunde abends	Flächen mit in Desinfektionsmittellösung getränktem Putztuch wischen, ggf. konzentrierter Einsatz durch Ausbringen aus der Spritzflasche. Einwirken lassen, auf vollständige Benetzung achten, gut mit Wasser nachwischen.	Desinfektions- Reiniger® AF konz. - 1 Min. 	Reinigungspersonal Fachpersonal
	Große Flächen, Fußboden, Wände etc.	nach sichtbarer Kontamination und 1 x täglich nach Beendigung der letzten Behandlung	Flächen mit in Desinfektionsmittellösung getränktem Putztuch oder Mop wischen, einwirken lassen, auf vollständige Benetzung achten.	quartamon® med 1 % - 60 Min.  pursept® AF 0,5 % - 60 Min. 	Fachpersonal
	Wäsche Handtücher	nach Gebrauch bei sichtbarer Verschmutzung sofort	In die dafür vorgesehenen Wäschesäcke abwerfen. Entweder Kochwaschgang oder 60° C - Waschgang und desinfizierendes Waschmittel lt. VAH-Liste.	handelsübliche Waschmaschine	Fachpersonal
	Spitze, scharfe und zerbrechliche Gegenstände	nach Gebrauch	Entsorgung in stich- und bruchssichere Behältnisse. Spitze, scharfe und zerbrechliche Gegenstände dürfen nur sicher umschlossen in den Abfall gegeben werden. <i>Gem. TRBA 250 - 4.2.5, Unterpunkt 6</i>		Fachpersonal
	Hinweis		Die Inhalte des Hautschutz- und Desinfektionsplans sind den Mitarbeitern der Einrichtung mindestens jährlich zu unterweisen. (Grundlagen sind: §4 BGV A1, §12 BiostoffVo, §12 ArbSchG). Die Unterweisungen sind schriftlich festzuhalten.		
	Bitte beachten		Es sind nur Mittel und Methoden zur Desinfektion anzuwenden, die in den jeweils gültigen Listen aufgeführt sind: - Von der Deutschen Gesellschaft für Hygiene und Mikrobiologie (DGHM)/ Desinfektionsmittel-Kommission und dem Verbund für angewandte Hygiene (VAH) als wirksam befundene Desinfektionsmittelverfahren. - Vom Robert-Koch-Institut anerkannte Desinfektionsmittel und -verfahren. Für die Durchführung aller Desinfektionsarbeiten sind die Regeln der Berufsgenossenschaft TRBA 250 verbindlich.		